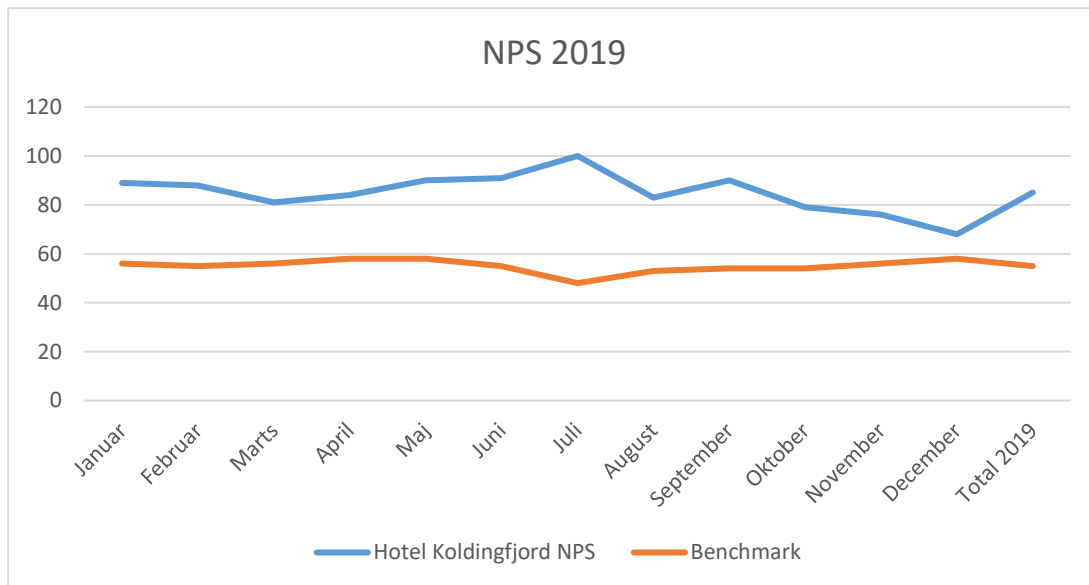


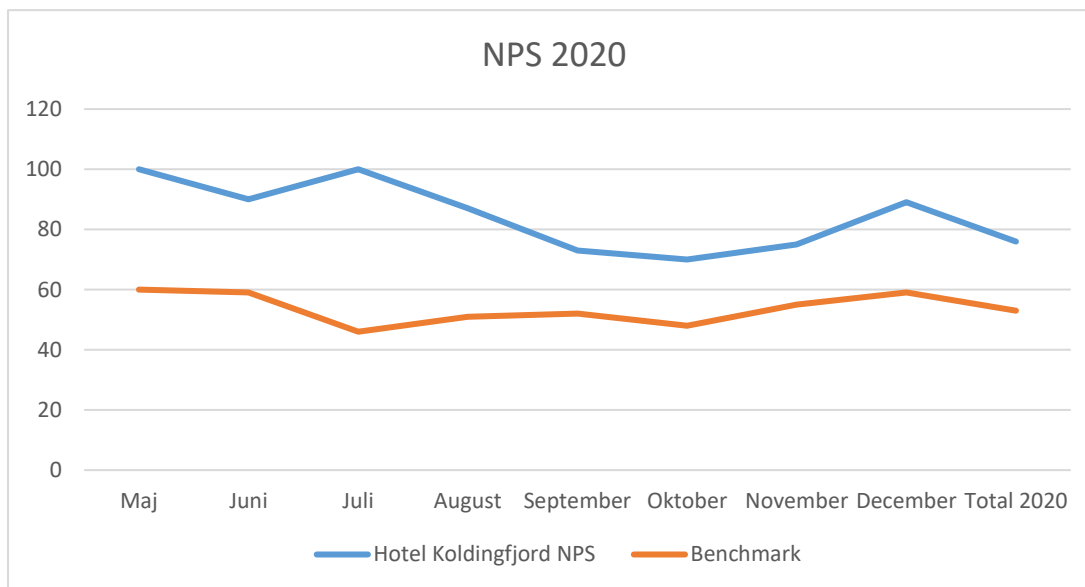
Servicekvalitetsindex: Hotel Koldingfjord

2019	Hotel Koldingfjord NPS	Benchmark
Januar	89	56
Februar	88	55
Marts	81	56
April	84	58
Maj	90	58
Juni	91	55
Juli	100	48
August	83	53
September	90	54
Oktober	79	54
November	76	56
December	68	58
Total 2019	85	55



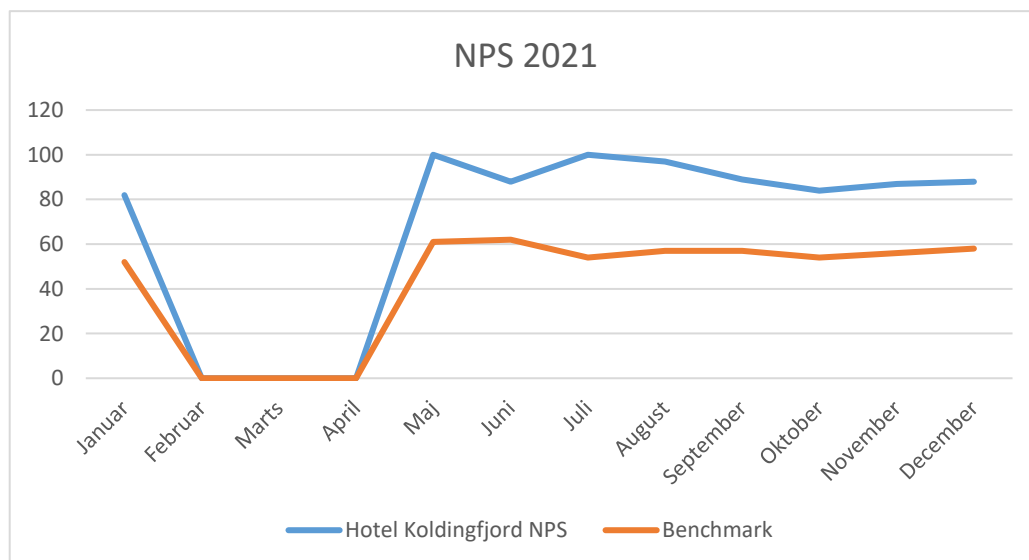
Servicekvalitetsindex: Hotel Koldingfjord

2020	Hotel Koldingfjord NPS	Benchmark
Januar	65	57
Februar	100	59
Marts	75	57
April	0	0
Maj	100	60
Juni	90	59
Juli	100	46
August	87	51
September	73	52
Oktober	70	48
November	75	55
December	89	59
Total 2020	76	53



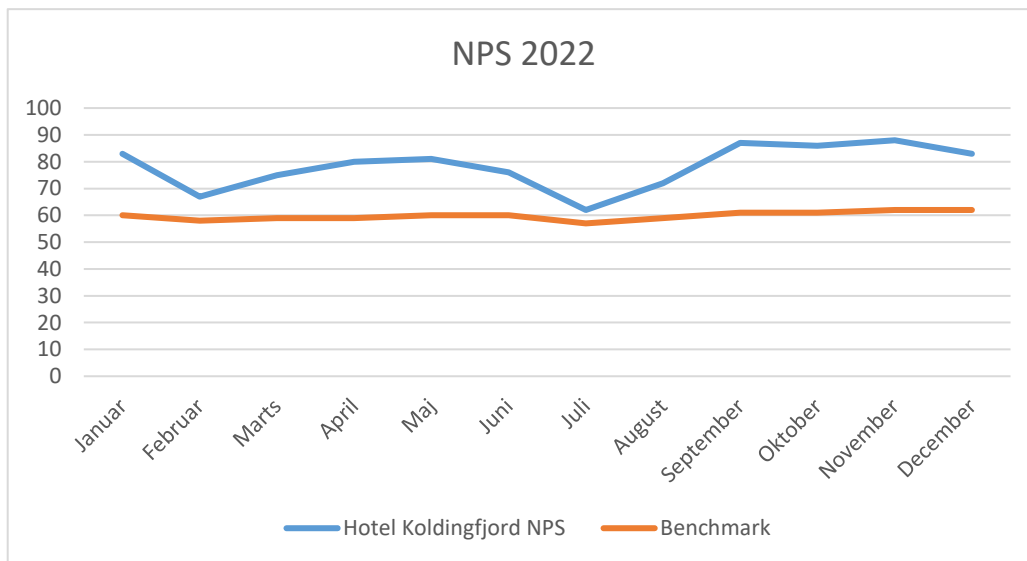
Servicekvalitetsindex: Hotel Koldingfjord

2021	Hotel Koldingfjord NPS	Benchmark
Januar	82	52
Februar	0	0
Marts	0	0
April	0	0
Maj	100	61
Juni	88	62
Juli	100	54
August	97	57
September	89	57
Oktober	84	54
November	87	56
December	88	58
Total 2021	88	57



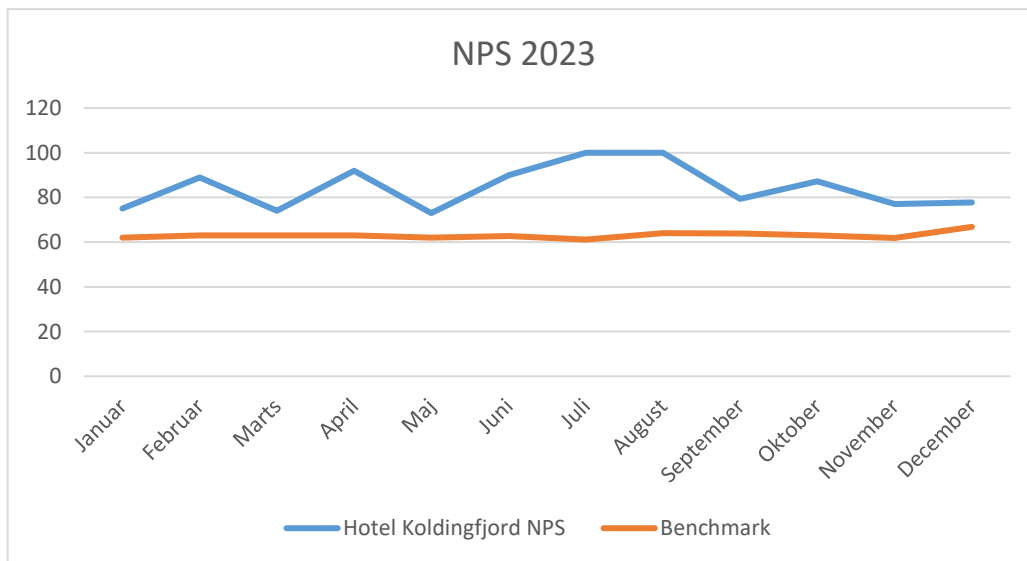
Servicekvalitetsindex: Hotel Koldingfjord

2022	Hotel Koldingfjord NPS	Benchmark
Januar	83	60
Februar	67	58
Marts	75	59
April	80	59
Maj	81	60
Juni	76	60
Juli	62	57
August	72	59
September	87	61
Oktober	86	61
November	88	62
December	83	62
2022	80	60



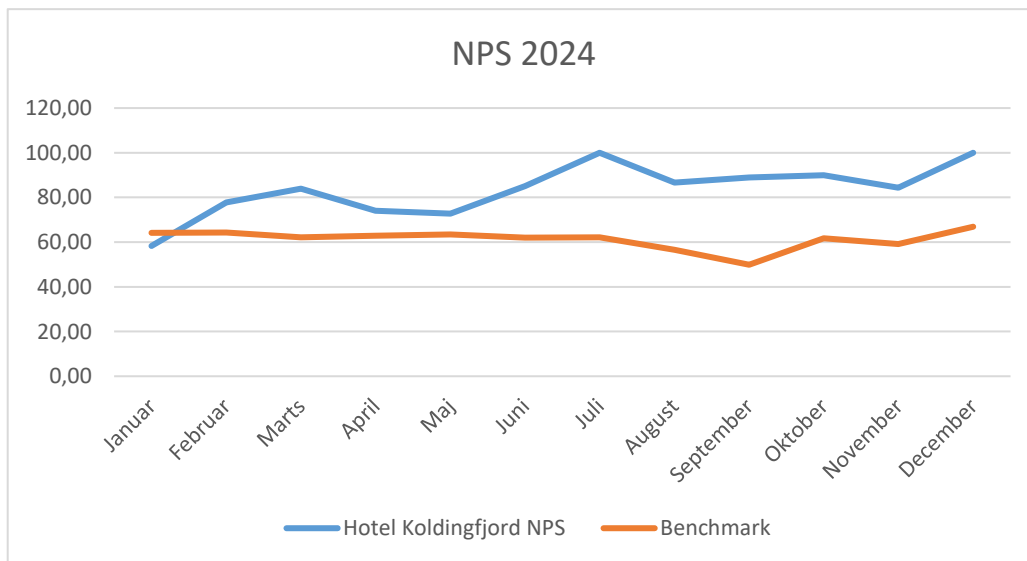
Servicekvalitetsindex: Hotel Koldingfjord

2023	Hotel Koldingfjord NPS	Benchmark
Januar	75	62
Februar	89	63
Marts	74	63
April	92	63
Maj	73	62
Juni	90	62,73
Juli	100	61,17
August	100	64,04
September	79,3	63,94
Oktober	87,3	63,05
November	77	61,88
December	77,8	66,84
Total 2023	81	62,73



Servicekvalitetsindex: Hotel Koldingfjord

2024	Hotel Koldingfjord NPS	Benchmark
Januar	58,30	64,16
Februar	77,80	64,27
Marts	83,90	62,23
April	74,10	62,94
Maj	72,70	63,39
Juni	85,10	62
Juli	100,00	62,22
August	86,70	56,65
September	89,00	49,9
Oktober	90,00	61,7
November	84,30	59,2
December	100,00	66,9
Total 2024	83,70	61,28



Servicekvalitetsindex: Hotel Koldingfjord

2025	Hotel Koldingfjord NPS	Benchmark
Januar	78,6	61,11
Februar	100	59,6
Marts		
April		
Maj		
Juni		
Juli		
August		
September		
Oktober		
November		
December		
Total 2024		

